

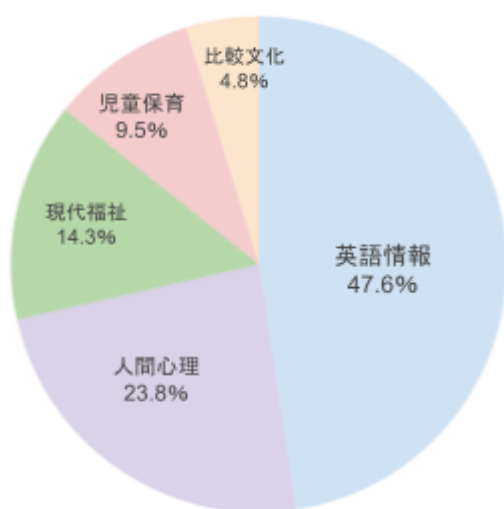
長崎純心大学
卒業後アンケート調査結果報告

調査目的	本学において身につけさせる学力や資質・能力及び養成しようとする人材像に照らして、卒業後の進路・就職状況等に関する調査を実施し、教育の成果や効果についての検証、教育改善の検討等に活用する。
調査対象	長崎純心大学 2018年度 学部卒業生
調査方法	インターネット調査
調査期間	2022年8月下旬～2022年9月21日
回収状況	回収数 21 回収率 8.5% ※学科別の状況については、調査結果「1. 卒業した学科」を参照 <参考> 昨年(2017年度卒業生)回収数 49 回収率 16.8%
調査内容	<ul style="list-style-type: none"> ・卒業した学科 ・身につけた力が現在の生活に活かされているか ・在学中に受けた教育や支援について ・卒業後の進路について

調査結果

1. 卒業した学科

(回答数 21)

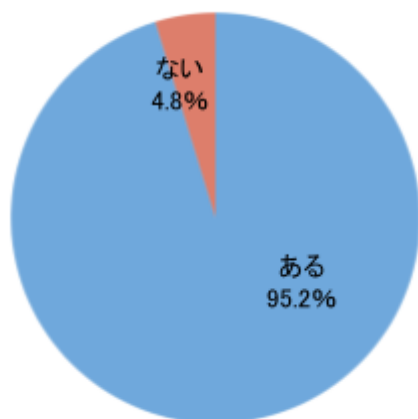


学科	対象数	回答数	回答率(%)
比較文化	28	1	3.6
現代福祉 (地域包括支援)	38	3	7.9
人間心理	56	5	8.9
英語情報	38	10	26.3
児童保育	88	2	2.3
計	248	21	8.5

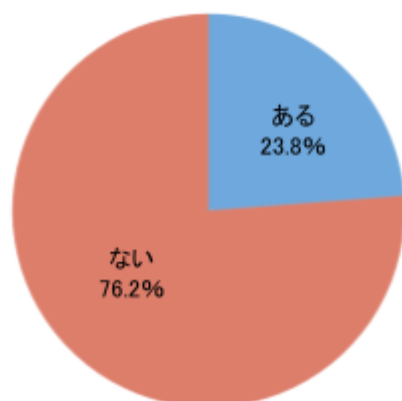
2. 身につけた力が現在の生活に活かされているか
(非公開)

3. 在学中に受けた教育や支援について

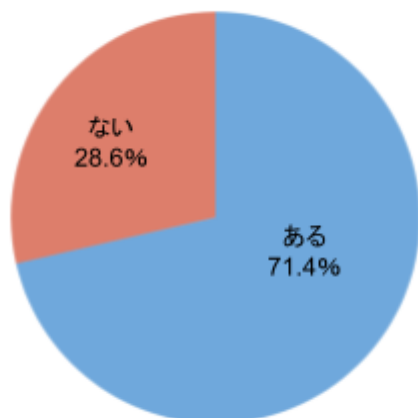
3. 1. 在学中に受けた教育内容や支援について良かったことはありますか
(回答数 21)



3. 2. 在学中に受けた教育内容や支援について改善した方が良くと思うことはありますか
(回答数 21)



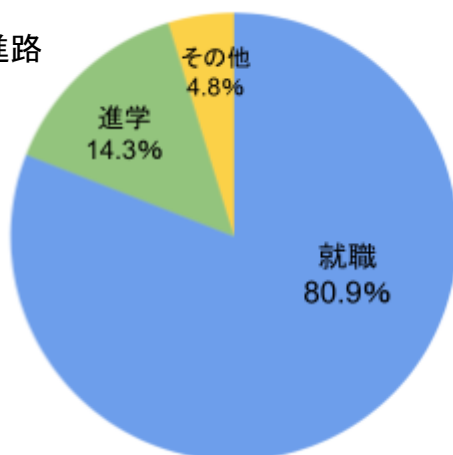
3. 3. 大学で学んでおけばよかったことはありますか
(回答数 21)



4. 卒業後の進路について

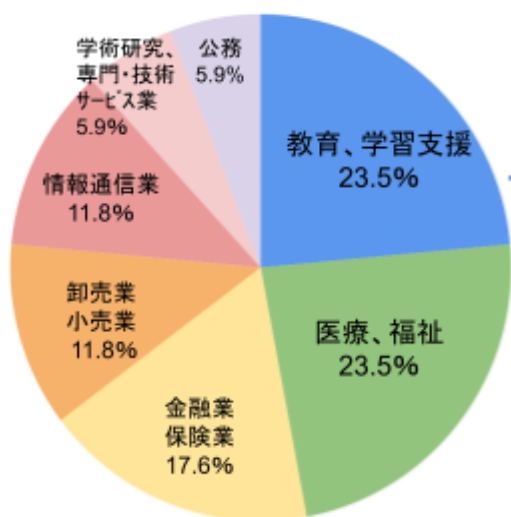
4. 1. 大学を卒業した直後の進路

(回答数 21)



4. 2. 就職先の業種

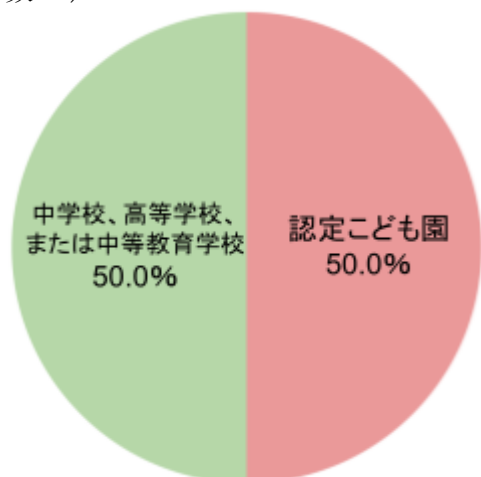
(回答数 17)



業種	人数	%
教育、学習支援業	4	23.5
医療・福祉	4	23.5
金融業、保険業	3	17.6
卸売業、小売業	2	11.8
情報通信業	2	11.8
学術研究、専門・技術サービス業	1	5.9
公務	1	5.9
総計	17	

4. 3. 4. 2. で「教育、学習支援業」を選択した方：大学を卒業した直後の進路

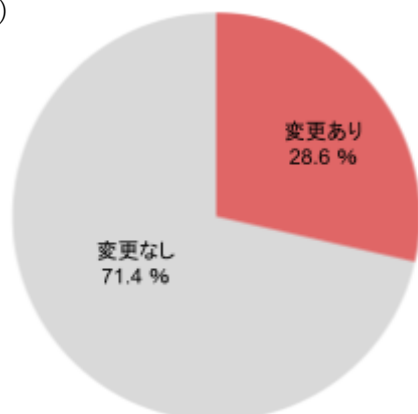
(回答数 4)



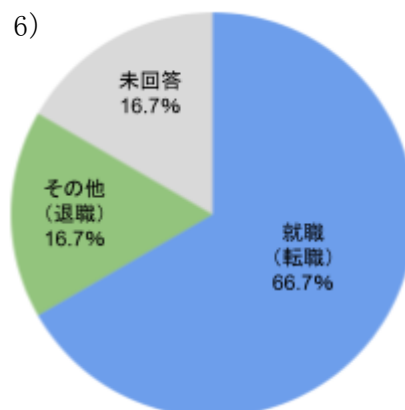
	人数	%
認定こども園	2	50.0
中学校、高等学校、または中等教育学校	2	50.0
総計	4	

4. 4. (卒業直後の進路からの変更)現在の職業

① 「大学を卒業した直後の進路」に変更はありましたか
(回答数 21)



② ①で「変更あり」と回答した方:
変更後の進路
(回答数 6)



③ ②で「就職(転職)」と回答した方:
現在の職業の業種
(回答数 4)

- 金融業、保険業
- 学術研究、専門・技術サービス業
- 情報通信業
- 公務