

## 【Ⅲ】財務の概要

### ■2023年度決算の概要

純心女子学園の2023年度財務の概要についてご報告いたします。

本学園は2023年度の計算書類について、2024年5月末日に文部科学省に提出しております。提出までの経緯は以下のとおりです。

- ①2023年度事業計画及び予算に従い執行し、日々の諸活動を計数化
- ②公認会計士による実地調査及び書類調査（2024年5月30日報告書受理）
- ③公認会計士と本学園監事との意見交換等による連携
- ④本学園監事による計算書及び財務状況の監査実施

### 2024年度決算の特徴

- ①大学においてS棟・L棟間の空調設備工事（1期）の実施。
  - ②中学校高等学校においてロザリオ館の空調工事（1期）、ネットワークの再構築の実施。
  - ③幼稚園において国道側園舎外壁塗装工事、空調設備の更新工事、スクールバスの更新の実施。
  - ④大学において経済的理由から大学への進学が困難な学生を支援するパーテル奨学金基金を創設。
- 以上が2023年度の主な特徴であり、収支状況に影響を与えることとなりました。

### 1) 資金収支計算書

資金収支計算書は年間を通しての資金の収入と支出を表すとともに、収支の顛末を明確にするものです。

2023年度諸活動の資金収入規模は、繰越金を除き約33億4千万円（前年度比約4億6千万円の増額）、予算比約1億1千万円の増額となりました。

支出規模は、繰越金を除き約34億6千万円（前年度比約7億5千万円の増額）、予備費も含め予算比約3億9千万円の減額となりました。

従って、翌年度繰越支払資金は約9億5千万円（前年度繰越支払資金比約1億1千万円減額）となりました。

### ○資金収入の部

資金収入の主な項目は、学生生徒等納付金・手数料・寄付金・補助金・受取利息・配当金等です。

#### 学生生徒等納付金収入

授業料収入や入学金収入等です。

約13億7千万円となりました。

#### 手数料収入

入学検定料収入や証明手数料収入などです。

約1千6百万円となりました。

#### 寄付金収入

寄付金収入は、約1億5千3百万円となりました。

2016年度から、創立100周年に向けて「純心マッチ基金」を開始いたしました。

「純心マッチ基金」では、110名約4百万円のご寄付をいただいております。

貴重なご寄付をいただき、誠に感謝申し上げます。

経済的理由から大学への進学が困難な学生を支援するパーテル奨学金基金を創設するために1億4千2百万円のご寄付もいただきました。

	寄付数 (件)	金額 (円)
純心マッチ基金	109	4,091,877
奨学金基金	2	142,000,000
教育経費	11	4,950,050
施設設備	3	724,000
一般	1	1,000,000
合計	126	152,765,927

### 補助金収入

補助金は、納付金に次ぐ第2の財源となっています。学園全体の補助金内容は、国庫補助金と地方公共団体補助金等を合わせて総額約7億4千万円となりました。

うち、約1億1千万円は大学等における修学支援に関する法律による授業料等減免費交付金です。

### 受取利息・配当金収入

受取利息・配当金収入は、約4千8百万円となりました。

### ○資金支出の部

資金支出の主な項目は、人件費・教育研究経費・管理経費・施設設備関係・資産運用等です。

### 人件費支出

退職金支出を含む教職員人件費支出は約15億6千万円となりました。

### 教育研究経費・管理経費

教育研究経費・管理経費は、約7億円となりました。

うち奨学費支出が約1億8千万円となっております。

### 施設設備関係支出

施設設備関係支出は、約2億5千万円となりました。

### 資産運用支出

資産運用支出は主に引当資産積立です。基本金計画に基づき第2号基本金引当特定資産へ6千5百万円、第3号基本金引当特定資産へ約6百万円繰り入れました。

また、約1千7百万円を減価償却引当特定資産として繰り入れ、将来の再取得に備えました。

パーテル奨学金基金1億4千2百万円を引当特定資産へ繰り入れました。

運用資産が償還となった7億円は同額資産運用し支出いたしました。

## 2) 活動区分資金収支計算書

活動区分資金収支計算書は、資金の調達と使用の内容を明確にすることを目的とし、企業会計のキャッシュフロー計算書に相当するものです。1) で説明した資金収支計算と取引内容及び費目・金額ともにすべて同じものを目的により区分計上したものです。

①教育活動 ②施設設備等活動 ③その他の活動に区分し学校法人の資金体質が分かります。

2023年度①の教育活動資金収支差額は、約1億1千万円となりました。

## 3) 事業活動収支計算書

「事業活動収支計算書」は、教育活動の収支を表す教育活動収支差額が約8千万円の支出超過となりました。大学においては2018年度に3学科に統合し、さらに2019年度新入学生からは全学科で男女共学とし、また中学校・高等学校ではICT教育に力を入れており、引き続き魅力ある学園作りを推進してまいります。

## 4) 貸借対照表

「貸借対照表」は、2023年度末日における学園の財政状態と資産の構成を明らかにする財産一覧で、長期的な運営の方向性を決める判断材料となります。また、資産負債のバランスの状況を把握することができます。総資産は約136億円、純資産は約127億円となりました。

従って、資産の約93%は自己資金であり健全性は確保されております。

## 学校法人会計と企業会計の違いについて

事業活動を通じ、企業は利益を得ることを目的としています。学校法人は教育研究活動を行うことを目的としています。そのため学校法人会計と企業会計には違いがあります。

また、学校法人は教育という公共性の高い事業を行っており、在学生の修学の機会の確保のためにも、学校運営を永続的かつ安定的に行なわなければなりません。したがって、学校法人会計においては中長期的な収支の均衡が理想的であるとされています。

企業会計も学校会計も、一定期間の収支の状況及び一時点での財政の状態を現わす計算書類を作成しますが、その目的の違いから書類の名称や内容が異なります。

### 学校法人会計と企業会計の主な違い

	学校法人会計	企業会計
目的	教育研究活動	利益追求活動
会計基準	学校法人会計基準	企業会計原則
一般原則	真実性の原則	真実性の原則
	複式簿記の原則	正規の簿記の原則
		資本取引・損益取引区分の原則
	明瞭性の原則	明瞭性の原則
	継続性の原則	継続性の原則
		保守主義（安全性）の原則
		単一性の原則
計算書類	資金収支計算書	
	活動区分資金収支計算書	キャッシュフロー計算書
	事業活動収支差額	損益計算書
	貸借対照表	貸借対照表

### 基本金について

学校法人会計の大きな特徴として、企業会計にはない「基本金」という概念があります。

基本金とは、

学校法人が、教育研究活動を行うために必要な資産（校地、校舎、機器備品、図書、現金・預金等）を継続的に保持するために維持すべきものとして、授業料などの負債性のない収入（基本金組入前当年度収支差額）のうちから組入れた金額です。

### 基本金の種類

- ①第1号基本金 … 設立当初及び新たな学校の設置若しくは、既設の学校の規模の拡大や教育の充実向上のために取得した固定資産の額
- ②第2号基本金 … 将来取得する固定資産に充てるために、事前に計画的、段階的に積み立てる金銭その他の資産の額
- ③第3号基本金 … 奨学基金、研究基金など継続的に保持し、かつ、運用する金銭その他の資産の額
- ④第4号基本金 … 恒常的に保持すべき資金として、不測の事態に備える所定の運転資金

# 資金収支計算書

令和 5年 4月 1日 から  
令和 6年 3月31日 まで

(単位 円)

収入の部			
科 目	予 算	決 算	差 異
学生生徒等納付金収入	( 1,368,435,000 )	( 1,367,874,968 )	( 560,032 )
手数料収入	( 18,330,000 )	( 16,373,470 )	( 1,956,530 )
寄付金収入	( 149,900,000 )	( 152,765,927 )	( △ 2,865,927 )
補助金収入	( 668,620,000 )	( 738,431,401 )	( △ 69,811,401 )
資産売却収入	( 0 )	( 100,000 )	( △ 100,000 )
付随事業・収益事業収入	( 0 )	( 0 )	( 0 )
受取利息・配当金収入	( 41,200,000 )	( 48,200,393 )	( △ 7,000,393 )
雑収入	( 124,353,000 )	( 129,907,715 )	( △ 5,554,715 )
借入金等収入	( 0 )	( 0 )	( 0 )
前受金収入	( 141,240,000 )	( 159,453,500 )	( △ 18,213,500 )
その他の収入	( 996,894,000 )	( 1,005,376,542 )	( △ 8,482,542 )
資金収入調整勘定	( △ 276,049,000 )	( △ 275,761,840 )	( △ 287,160 )
前年度繰越支払資金	( 1,066,792,512 )	( 1,066,792,512 )	
収入の部合計	4,299,715,512	4,409,514,588	△ 109,799,076
支出の部			
科 目	予 算	決 算	差 異
人件費支出	( 1,663,992,000 )	( 1,556,638,391 )	( 107,353,609 )
教育研究経費支出	( 711,052,000 )	( 561,474,442 )	( 149,577,558 )
管理経費支出	( 160,517,000 )	( 140,017,577 )	( 20,499,423 )
借入金等利息支出	( 0 )	( 0 )	( 0 )
借入金等返済支出	( 20,640,000 )	( 20,640,000 )	( 0 )
施設関係支出	( 211,929,000 )	( 144,815,220 )	( 67,113,780 )
設備関係支出	( 125,067,000 )	( 103,646,570 )	( 21,420,430 )
資産運用支出	( 924,631,000 )	( 937,875,675 )	( △ 13,244,675 )
その他の支出	( 25,719,000 )	( 17,085,823 )	( 8,633,177 )
〔予備費〕	( 23,000,000 )		( 23,000,000 )
資金支出調整勘定	( △ 21,661,000 )	( △ 25,560,222 )	( 3,899,222 )
翌年度繰越支払資金	( 454,829,512 )	( 952,881,112 )	( △ 498,051,600 )
支出の部合計	4,299,715,512	4,409,514,588	△ 109,799,076

# 活動区分資金収支計算書

令和 5年 4月 1日 から  
令和 6年 3月31日 まで

(単位 円)

に教 よ る育 資 金活 収 支動	金額	
	教育活動資金収入計	2,400,811,481
	教育活動資金支出計	2,258,130,410
	差引	142,681,071
	調整勘定等	△ 34,621,748
教育活動資金収支差額		108,059,323
に施 よ 設 る整 資 備 金等 収活 支動	金額	
	施設整備等活動資金収入計	854,642,000
	施設整備等活動資金支出計	979,041,790
	差引	△ 124,399,790
	調整勘定等	10,365,000
施設整備等活動資金収支差額		△ 114,034,790
小計（教育活動資金収支差額＋施設整備等活動資金収支差額）		△ 5,975,467
にそ よ の 他 資 金 の 収活 支動	金額	
	その他の活動資金収入計	119,671,605
	その他の活動資金支出計	228,432,040
	差引	△ 108,760,435
	調整勘定等	824,502
その他の活動資金収支差額		△ 107,935,933
支払資金の増減額（小計＋その他の活動資金収支差額）		△ 113,911,400
前年度繰越支払資金		1,066,792,512
翌年度繰越支払資金		952,881,112

# 事業活動収支計算書

令和 5年 4月 1日 から  
令和 6年 3月31日 まで

(単位 円)

		科 目	予 算	決 算	差 異	
教育活動収入の部	事業活動収入の部	学生生徒等納付金	( 1,368,435,000 )	( 1,367,874,968 )	( 560,032 )	
		手数料	( 18,330,000 )	( 16,373,470 )	( 1,956,530 )	
		寄付金	( 150,230,000 )	( 152,041,927 )	( △ 1,811,927 )	
		経常費等補助金	( 654,930,000 )	( 734,613,401 )	( △ 79,683,401 )	
		付随事業収入	( 0 )	( 0 )	( 0 )	
		雑収入	( 122,703,000 )	( 115,326,516 )	( 7,376,484 )	
		教育活動収入計	2,314,628,000	2,386,230,282	△ 71,602,282	
		事業活動支出の部	科 目	予 算	決 算	差 異
		人件費	( 1,639,334,000 )	( 1,531,220,294 )	( 108,113,706 )	
		教育研究経費	( 917,885,000 )	( 768,273,623 )	( 149,611,377 )	
		管理経費	( 189,312,000 )	( 167,947,881 )	( 21,364,119 )	
		徴収不能額等	( 103,000 )	( 102,300 )	( 700 )	
		教育活動支出計	2,746,634,000	2,467,544,098	279,089,902	
		教育活動収支差額	△ 432,006,000	△ 81,313,816	△ 350,692,184	
教育活動外収入の部	事業活動収入の部	科 目	予 算	決 算	差 異	
		受取利息・配当金	( 41,200,000 )	( 48,319,180 )	( △ 7,119,180 )	
		その他の教育活動外収入	( 0 )	( 0 )	( 0 )	
		教育活動外収入計	41,200,000	48,319,180	△ 7,119,180	
	事業活動支出の部	事業活動支出の部	科 目	予 算	決 算	差 異
			借入金等利息	( 0 )	( 0 )	( 0 )
		その他の教育活動外支出	( 0 )	( 0 )	( 0 )	
		教育活動外支出計	0	0	0	
		教育活動外収支差額	41,200,000	48,319,180	△ 7,119,180	
		経常収支差額	△ 390,806,000	△ 32,994,636	△ 357,811,364	
特別収入の部	事業活動収入の部	科 目	予 算	決 算	差 異	
		資産売却差額	( 0 )	( 99,999 )	( △ 99,999 )	
		その他の特別収入	( 13,690,000 )	( 6,382,447 )	( 7,307,553 )	
		特別収入計	13,690,000	6,482,446	7,207,554	
	事業活動支出の部	事業活動支出の部	科 目	予 算	決 算	差 異
			資産処分差額	( 10,150,000 )	( 10,620,251 )	( △ 470,251 )
			その他の特別支出	( 0 )	( 0 )	( 0 )
			特別支出計	10,150,000	10,620,251	△ 470,251
		特別収支差額	3,540,000	△ 4,137,805	7,677,805	
		[予備費]	( 0 )			
		23,000,000		23,000,000		
		基本金組入前当年度収支差額	△ 410,266,000	△ 37,132,441	△ 373,133,559	
		基本金組入額合計	△ 380,303,000	△ 294,778,249	△ 85,524,751	
		当年度収支差額	△ 790,569,000	△ 331,910,690	△ 458,658,310	
		前年度繰越収支差額	△ 5,622,749	△ 5,622,749	0	
		基本金取崩額	0	0	0	
		翌年度繰越収支差額	△ 796,191,749	△ 337,533,439	△ 458,658,310	
		(参考)				
		事業活動収入計	2,369,518,000	2,441,031,908	△ 71,513,908	
		事業活動支出計	2,779,784,000	2,478,164,349	301,619,651	

# 貸借対照表

令和 6年 3月31日

(単位 円)

資産の部			
科 目	本年度末	前年度末	増 減
固定資産	( 12,543,426,085 )	( 12,520,894,742 )	( 22,531,343 )
有形固定資産	< 6,383,642,554 >	< 6,379,580,579 >	< 4,061,975 >
特定資産	< 5,945,986,809 >	< 5,927,517,441 >	< 18,469,368 >
その他の固定資産	< 213,796,722 >	< 213,796,722 >	< 0 >
流動資産	( 1,056,431,926 )	( 1,163,629,622 )	( △ 107,197,696 )
資産の部合計	13,599,858,011	13,684,524,364	△ 84,666,353
負債の部			
科 目	本年度末	前年度末	増 減
固定負債	( 621,890,211 )	( 653,367,109 )	( △ 31,476,898 )
流動負債	( 243,371,199 )	( 259,428,213 )	( △ 16,057,014 )
負債の部合計	865,261,410	912,795,322	△ 47,533,912
純資産の部			
科 目	本年度末	前年度末	増 減
基本金	( 13,072,130,040 )	( 12,777,351,791 )	( 294,778,249 )
第1号基本金	11,284,804,526	11,061,173,710	223,630,816
第2号基本金	1,046,000,000	981,000,000	65,000,000
第3号基本金	565,325,514	559,178,081	6,147,433
第4号基本金	176,000,000	176,000,000	0
繰越収支差額	( △ 337,533,439 )	( △ 5,622,749 )	( △ 331,910,690 )
純資産の部合計	12,734,596,601	12,771,729,042	△ 37,132,441
負債及び純資産の部合計	13,599,858,011	13,684,524,364	△ 84,666,353



# 財 産 目 録

2024年 3月31日

I 資産総額	13,599,858,011 円
内 基本財産	6,383,642,554 円
運用財産	7,216,215,457 円
II 負債総額	865,261,410 円
III 正味財産	12,734,596,601 円

(単位 円)

区 分	金 額
資 産 額	
1. 基 本 財 産	6,383,642,554
土 地	115,959.03 m <sup>2</sup> 509,697,513
建 物	49,750.21 m <sup>2</sup> 4,366,762,159
図 書	326,324 冊 1,114,768,840
教具・校具・備品	2,574 点 202,301,031
そ の 他	152 基・台 190,113,011
2. 運 用 財 産	7,216,215,457
預 金 ・ 現 金	952,881,112
そ の 他	6,263,334,345
資 産 総 額	13,599,858,011
負 債 額	
1. 固 定 負 債	621,890,211
長 期 借 入 金	271,297,500
退職給与引当金	350,592,711
2. 流 動 負 債	243,371,199
短 期 借 入 金	20,640,000
そ の 他	222,731,199
負 債 総 額	865,261,410
正味財産 (資産総額-負債総額)	12,734,596,601

(注) 土地の評価基準は、取得価額基準による。償却資産の評価基準は帳簿価額による。


# 監査報告書

令和6年5月8日

学校法人 純心女子学園  
理事会 御中  
評議員会 御中

学校法人 純心女子学園

監事 松下 清 

監事 浦 谷 美 浦 

私たち監事は、私立学校法第37条第3項及び学校法人純心女子学園寄附行為第15条第1項の規定に基づき、令和5年4月1日から令和6年3月31日までの令和5年度における学校法人純心女子学園の業務若しくは財産の状況又は理事の業務執行の状況について監査を行いました。その結果について、次のとおり報告します。

## 記

### 1. 監査の方法及び内容

- (1) 学校法人の業務並びに理事の業務執行の状況については、理事会及び評議員会に出席するとともに、理事長、学長等とそれぞれ面談し、職務の執行状況等について聴取し、意見交換を行ったほか、常任理事会、教授会等の会議録について閲覧するなど、業務執行状況の適法性及び妥当性について確認しました。
- (2) 財産の状況については、財産日録及び計算書類（資金収支計算書、資金収支内訳表、人件費支出内訳表、活動区分資金収支計算書、事業活動収支計算書、事業活動収支内訳表、貸借対照表、固定資産明細表、借入金明細表、基本金明細表）について検証しました。  
また、会計監査人から説明を受け、意見交換を行うなど連携を図りました。

### 2. 監査の結果

- (1) 学校法人の業務に関しては、不正の行為又は法令若しくは寄附行為に違反する重大な事実はないものと認めます。  
なお、大学、高等学校、中学校の令和5年度の入学者はいずれも前年度を上回ったものの定員に達していない状況にある。入学者の定員確保に向けより一層取り組む必要がある。
- (2) 財産の状況に関しては、財産目録及び計算書類について、会計諸帳簿の記載金額と合致し、記帳、計算ともに正確に行われており、適正に表示しているものと認めます。
- (3) 理事の業務執行の状況に関しては、適正に行われており、不正の行為又は法令若しくは寄附行為に違反する重大な事実はないものと認めます。

以上

資金収支計算書の経年比較

(単位：円)

収入の部	2018年度	2019年度	2020年度	2021年度	2022年度	2023年度
学生生徒等納付金収入	1,332,885,192	1,336,498,713	1,376,071,240	1,409,184,074	1,388,007,343	1,367,874,968
手数料収入	20,374,660	22,140,870	21,611,130	18,624,230	18,211,250	16,373,470
寄付金収入	11,825,886	28,058,961	44,362,538	11,770,809	23,700,041	152,765,927
補助金収入	717,391,671	558,271,889	675,739,557	839,819,181	729,957,667	738,431,401
資産売却収入	101,440,000	100,624,000	21,484,000	4,500,000	0	100,000
付随事業・収益事業収入	132,000	0	0	0	0	0
受取利息・配当金収入	43,188,764	42,279,704	35,888,462	44,777,092	41,190,135	48,200,393
雑収入	64,118,307	108,895,888	81,104,479	110,071,775	94,722,766	129,907,715
借入金等収入	0	0	0	220,000,000	0	0
前受金収入	191,108,500	221,757,500	197,631,500	172,619,500	180,573,500	159,453,500
その他の収入	389,146,036	188,730,927	592,372,309	625,652,492	663,370,300	1,005,376,542
資金収入調整勘定	△ 348,044,898	△ 271,985,466	△ 256,108,617	△ 416,627,973	△ 257,281,090	△ 275,761,840
前年度繰越支払資金	692,353,089	725,502,333	866,967,721	975,919,209	892,047,815	1,066,792,512
収入の部合計	3,215,919,207	3,060,775,319	3,657,124,319	4,016,310,389	3,774,499,727	4,409,514,588

支出の部	2018年度	2019年度	2020年度	2021年度	2022年度	2023年度
人件費支出	1,449,529,447	1,491,887,290	1,387,226,556	1,467,022,438	1,447,611,090	1,556,638,391
教育研究経費支出	380,481,588	424,622,699	469,274,052	475,764,587	543,303,752	561,474,442
管理経費支出	92,588,495	103,297,113	113,367,745	176,216,319	121,627,029	140,017,577
借入金等利息支出	83,280	0	0	0	0	0
借入金等返済支出	28,687,000	10,640,000	10,640,000	10,640,000	20,640,000	20,640,000
施設関係支出	343,996,200	32,682,581	85,420,802	311,351,460	32,098,522	144,815,220
設備関係支出	19,089,500	42,465,372	24,349,407	41,405,129	42,379,174	103,646,570
資産運用支出	131,837,489	88,996,907	593,845,331	640,993,168	495,178,054	937,875,675
その他の支出	64,934,749	18,339,229	19,230,116	23,740,681	24,392,542	17,085,823
資金支出調整勘定	△ 20,810,874	△ 19,123,593	△ 22,148,899	△ 22,871,208	△ 19,522,948	△ 25,560,222
翌年度繰越支払資金	725,502,333	866,967,721	975,919,209	892,047,815	1,066,792,512	952,881,112
支出の部合計	3,215,919,207	3,060,775,319	3,657,124,319	4,016,310,389	3,774,499,727	4,409,514,588

活動区分資金収支計算書の経年比較

(単位：円)

科目	2018年度	2019年度	2020年度	2021年度	2022年度	2023年度
教育活動による資金収支						
教育活動資金収入計	2,004,202,716	2,042,262,321	2,165,348,244	2,255,729,069	2,240,679,335	2,400,811,481
教育活動資金支出計	1,922,599,530	2,019,807,102	1,969,868,353	2,119,003,344	2,112,541,871	2,258,130,410
差引	81,603,186	22,455,219	195,479,891	136,725,725	128,137,464	142,681,071
調整勘定等	138,924,785	△ 8,585,904	28,187,670	△ 81,358,220	20,326,629	△ 34,621,748
教育活動資金収支差額	220,527,971	13,869,315	223,667,561	55,367,505	148,464,093	108,059,323
施設整備等活動による資金収支						
施設整備等活動資金収入計	327,902,000	12,424,954	483,919,602	610,570,000	373,499,732	854,642,000
施設整備等活動資金支出計	491,385,700	157,968,907	642,149,111	884,756,589	506,437,696	979,041,790
差引	△ 163,483,700	△ 145,543,953	△ 158,229,509	△ 274,186,589	△ 132,937,964	△ 124,399,790
調整勘定等	△ 136,165,000	140,999,000	△ 1,793,000	△ 128,081,000	119,509,000	10,365,000
施設整備等活動資金収支差額	△ 299,648,700	△ 4,544,953	△ 160,022,509	△ 402,267,589	△ 13,428,964	△ 114,034,790
小計(教育活動資金収支差額 +施設整備等活動資金収支差額)	△ 79,120,729	9,324,362	63,645,052	△ 346,900,084	135,035,129	△ 5,975,467
その他の活動による資金収支						
その他の活動資金収入計	184,494,816	149,603,441	118,284,303	383,561,267	126,039,162	119,671,605
その他の活動資金支出計	72,224,843	17,385,566	72,932,716	120,853,025	86,131,146	228,432,040
差引	112,269,973	132,217,875	45,351,587	262,708,242	39,908,016	△ 108,760,435
調整勘定等	0	△ 76,849	△ 45,151	320,448	△ 198,448	824,502
その他の活動資金収支差額	112,269,973	132,141,026	45,306,436	263,028,690	39,709,568	△ 107,935,933
支払資金の増減額(小計+その 他の活動資金収支差額)	33,149,244	141,465,388	108,951,488	△ 83,871,394	174,744,697	△ 113,911,400
前年度繰越支払資金	692,353,089	725,502,333	866,967,721	975,919,209	892,047,815	1,066,792,512
翌年度繰越支払資金	725,502,333	866,967,721	975,919,209	892,047,815	1,066,792,512	952,881,112

## 事業活動収支計算書の経年比較

(単位：円)

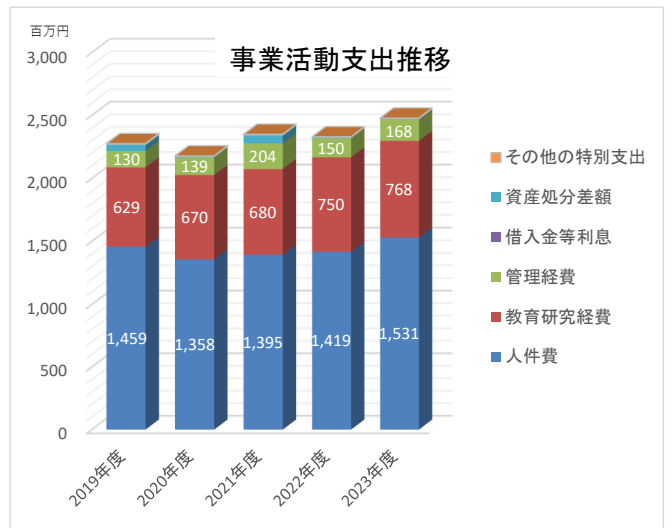
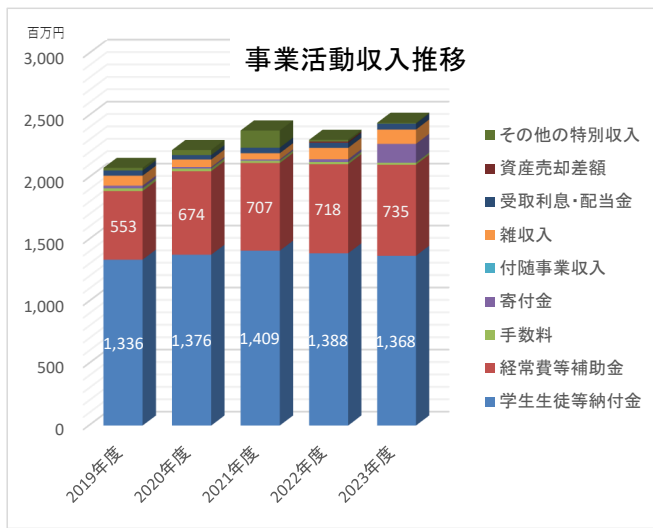
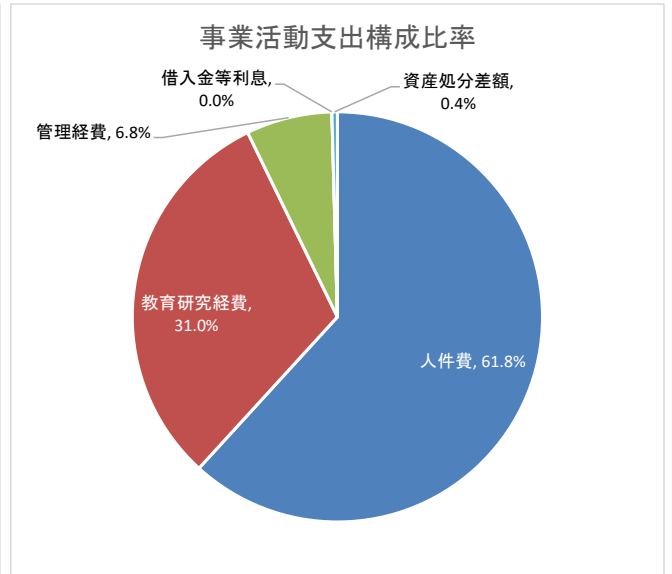
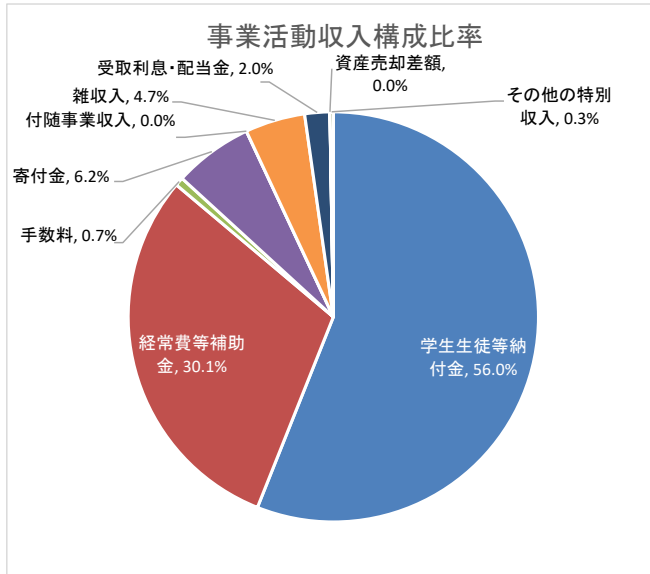
科目	2018年度	2019年度	2020年度	2021年度	2022年度	2023年度
教育活動収支						
事業活動収入の部						
学生生徒等納付金	1,332,885,192	1,336,498,713	1,376,071,240	1,409,184,074	1,388,007,343	1,367,874,968
手数料	20,374,660	22,140,870	21,611,130	18,624,230	18,211,250	16,373,470
寄付金	10,299,886	21,438,961	12,614,838	10,770,905	21,752,920	152,041,927
経常費等補助金	576,392,671	553,287,889	673,946,557	707,078,181	718,411,667	734,613,401
付随事業収入	132,000	0	0	0	0	0
雑収入	44,831,948	80,372,854	59,987,842	49,888,539	92,018,806	115,326,516
教育活動収入計	1,984,916,357	2,013,739,287	2,144,231,607	2,195,545,929	2,238,401,986	2,386,230,282
事業活動支出の部						
人件費	1,426,096,350	1,459,390,853	1,358,331,229	1,395,321,854	1,419,017,696	1,531,220,294
教育研究経費	593,663,757	629,075,520	670,042,171	679,836,790	749,718,390	768,273,623
管理経費	121,011,915	129,746,727	138,731,747	203,513,703	150,438,651	167,947,881
徴収不能額等	0	61,000	0	0	121,250	102,300
教育活動支出計	2,140,772,022	2,218,274,100	2,167,105,147	2,278,672,347	2,319,295,987	2,467,544,098
教育活動収支差額	△ 155,855,665	△ 204,534,813	△ 22,873,540	△ 83,126,418	△ 80,894,001	△ 81,313,816
教育活動外収支						
事業活動収入の部						
受取利息・配当金	43,198,051	42,288,991	35,897,749	44,786,045	41,202,422	48,319,180
その他の教育活動外収入	0	0	0	0	0	0
教育活動外収入計	43,198,051	42,288,991	35,897,749	44,786,045	41,202,422	48,319,180
事業活動支出の部						
借入金等利息	83,280	0	0	0	0	0
その他の教育活動外支出	0	0	0	0	0	0
教育活動外支出計	83,280	0	0	0	0	0
教育活動外収支差額	43,114,771	42,288,991	35,897,749	44,786,045	41,202,422	48,319,180
経常収支差額	△ 112,740,894	△ 162,245,822	13,024,209	△ 38,340,373	△ 39,691,579	△ 32,994,636
特別収支						
事業活動収入の部						
資産売却差額	0	0	0	0	9,620,000	99,999
その他の特別収入	145,956,019	21,137,875	40,914,889	138,350,426	14,406,319	6,382,447
特別収入計	145,956,019	21,137,875	40,914,889	138,350,426	24,026,319	6,482,446
事業活動支出の部						
資産処分差額	15,844,187	57,121,584	10,637,507	70,643,895	10,385,115	10,620,251
その他の特別支出	0	0	0	0	0	0
特別支出計	15,844,187	57,121,584	10,637,507	70,643,895	10,385,115	10,620,251
特別収支差額	130,111,832	△ 35,983,709	30,277,382	67,706,531	13,641,204	△ 4,137,805
基本金組入前当年度収支差額	17,370,938	△ 198,229,531	43,301,591	29,366,158	△ 26,050,375	△ 37,132,441
基本金組入額合計	△ 241,443,596	△ 114,024,486	△ 159,117,059	△ 103,170,199	△ 120,135,890	△ 294,778,249
当年度収支差額	△ 224,072,658	△ 312,254,017	△ 115,815,468	△ 73,804,041	△ 146,186,265	△ 331,910,690
前年度繰越収支差額	844,180,700	620,108,042	307,854,025	192,038,557	140,563,516	△ 5,622,749
基本金取崩額	0	0	0	22,329,000	0	0
翌年度繰越収支差額	620,108,042	307,854,025	192,038,557	140,563,516	△ 5,622,749	△ 337,533,439
(参考)						
事業活動収入計	2,174,070,427	2,077,166,153	2,221,044,245	2,378,682,400	2,303,630,727	2,441,031,908
事業活動支出計	2,156,699,489	2,275,395,684	2,177,742,654	2,349,316,242	2,329,681,102	2,478,164,349

## 貸借対照表の経年比較

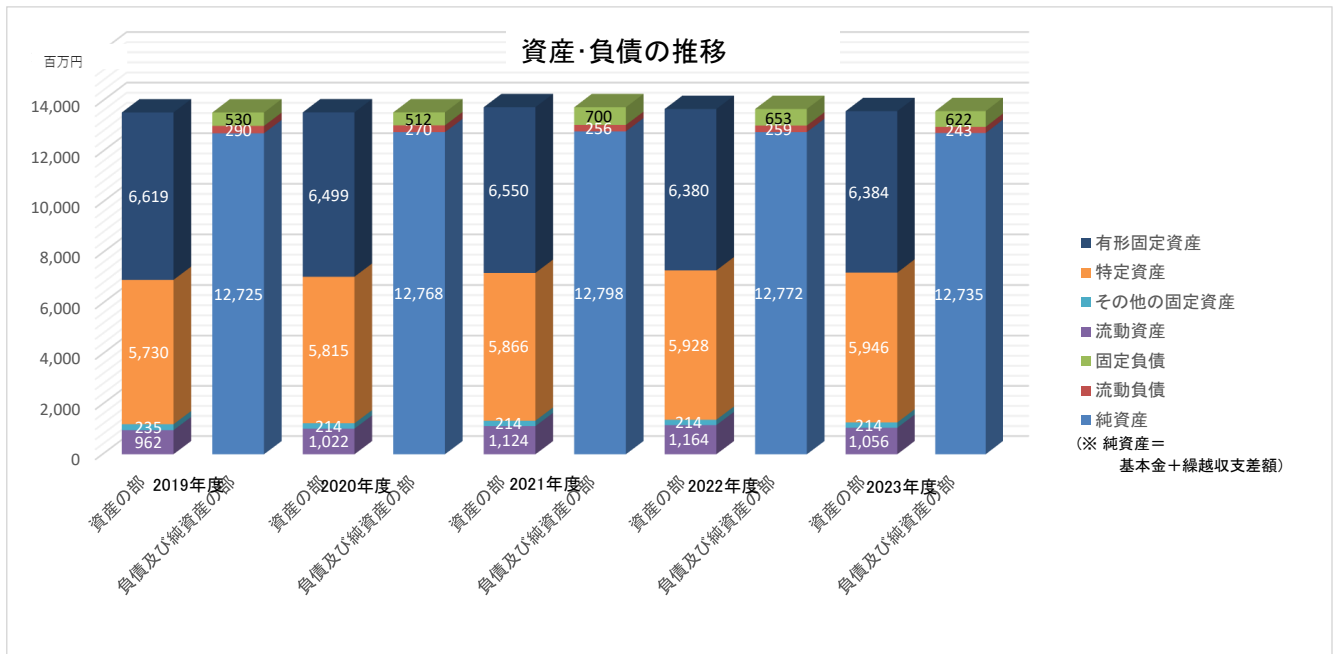
(単位：円)

	2018年度	2019年度	2020年度	2021年度	2022年度	2023年度
固定資産	12,801,838,173	12,583,879,359	12,527,761,938	12,629,823,318	12,520,894,742	12,543,426,085
流動資産	924,178,775	962,096,268	1,022,474,310	1,123,841,948	1,163,629,622	6,383,642,554
資産の部合計	13,726,016,948	13,545,975,627	13,550,236,248	13,753,665,266	13,684,524,364	18,927,068,639
固定負債	544,976,779	530,472,581	512,053,891	699,896,543	653,367,109	213,796,722
流動負債	257,698,970	290,391,378	269,769,098	255,989,306	259,428,213	1,056,431,926
負債の部合計	802,675,749	820,863,959	781,822,989	955,885,849	912,795,322	1,270,228,648
基本金	12,303,233,157	12,417,257,643	12,576,374,702	12,657,215,901	12,777,351,791	13,072,130,040
繰越収支差額	620,108,042	307,854,025	192,038,557	140,563,516	△ 5,622,749	△ 337,533,439
純資産の部合計	12,923,341,199	12,725,111,668	12,768,413,259	12,797,779,417	12,771,729,042	12,734,596,601
負債及び純資産の部合計	13,726,016,948	13,545,975,627	13,550,236,248	13,753,665,266	13,684,524,364	18,927,068,639

## 1.事業活動収支関係



## 2.貸借対照表関係



## 財務比率推移表

(単位 %) )

比率名称	2019年度	2020年度	2021年度	2022年度	2023年度
1 固定資産構成比率	92.9	92.5	91.8	91.5	92.2
2 有形固定資産資産構成比率	48.9	48.0	47.6	46.6	46.9
3 特定資産構成比率	42.3	42.9	42.7	43.3	43.7
4 流動資産構成比率	7.1	7.5	8.2	8.5	7.8
5 減価償却率	46.9	48.8	43.4	50.4	52.1
6 固定比率	98.9	98.1	98.7	98.0	98.5
7 固定長期適合率	94.9	94.3	93.6	93.3	93.9
8 自己資金構成比率	93.9	94.2	93.0	93.3	93.6
9 繰越収支差額構成比率	2.3	1.4	1.0	0.0	-2.5
10 基本金比率	98.9	99.0	98.7	98.8	99.0
11 内部留保資産比率	44.5	45.9	43.7	46.0	45.9
12 運用資産余裕比率	301.1	314.6	288.5	286.9	267.3
13 積立率	110.8	109.0	107.4	107.0	101.7
14 固定負債構成比率	3.9	3.8	5.1	4.8	4.6
15 流動負債構成比率	2.1	2.0	1.9	1.9	1.8
16 総負債比率	6.1	5.8	7.0	6.7	6.4
17 負債比率	6.5	6.1	7.5	7.1	6.8
18 流動比率	331.3	379.0	439.0	448.5	434.1
19 前受金保有率	390.2	492.7	515.4	590.8	597.6
20 退職給与引当特定資産保有率	98.6	100.5	99.9	99.9	99.8
21 学納金比率	65.0	63.1	62.9	60.9	56.2
22 寄付金比率	1.8	2.3	0.7	1.1	6.3
23 補助金比率	26.9	30.4	35.3	31.7	30.3
24 人件費比率	71.0	62.3	62.3	62.2	62.9
25 教育研究費比率	30.6	30.7	30.3	32.9	31.6
26 管理経費比率	6.3	6.4	9.1	6.6	6.9
27 借入金等利息比率	0.0	0.0	0.0	0.0	0.0
28 基本金組入率	5.5	7.2	4.3	5.2	12.1
29 減価償却費比率	10.4	10.4	10.2	10.1	9.5
30 人件費依存率	109.2	98.7	99.0	102.2	111.9
31 基本金組入後収支比率	115.9	105.6	103.2	106.7	115.5
32 事業活動収支比率	109.5	98.1	98.8	101.1	101.5
33 事業活動収支差額比率	-9.5	1.9	1.2	-1.1	-1.5
34 経常収支差額比率	-7.9	0.6	-1.7	-1.7	-1.4
35 教育活動収支差額比率	-10.2	-1.1	-3.8	-3.6	-3.4
36 教育活動資金収支差額比率	0.7	10.3	2.5	6.6	4.5